

B'SUPO STUDIO

ROPPONGI

スタジオで動画自撮り制作

【機材持ち込みコース】

ご自身のカメラやスイッチャーなど使い慣れた機器を持参して自由に撮影できます

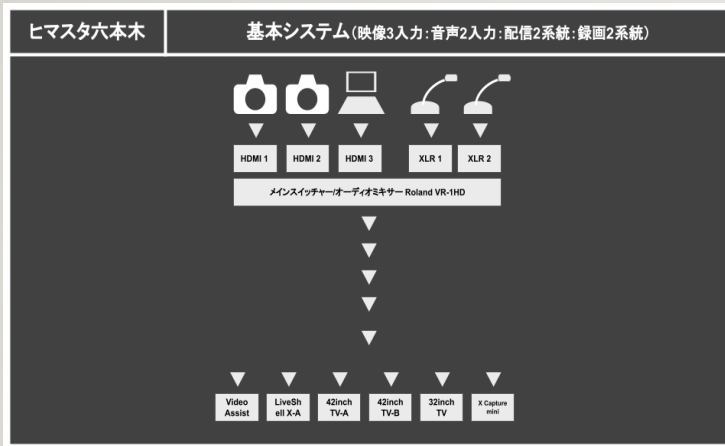
【自分でやるコース】

スタジオの機材でご自身で自由に撮影できます。撮影準備はこちらで。当日の撮影方法を15分でレクチャー。撮影終了後はデータをコピーしてお持ち帰りいただけます。

※不要箇所の削除など、収録後の編集は別途費用にて承ります。



【スタジオ機材基本システム構成】



【コース別料金表および使用可能機材】

ビーサポスタジオ	機材持ち込みコース	自分でやるコース	プロにお任せコース
利用時間(入室~退室)	自分たちのカメラやマイクを持ち込んで収録	スタジオ機材を自分たちで操作しながら収録	テクニカルスタッフによるサポート付きで収録
2時間	10,000円	40,000円	60,000円
3時間	15,000円	60,000円	90,000円
スタジオ+背景幕	○	○	○
リングライト(2灯)	○	○	○
返しモニター(2台)	○	○	○
ミラーレスカメラ(3台)	×	○	○
ゲースネックマイク(2本)	×	○	○
スイッチャー	×	○	○
レコーダー(2系統)	×	○	○
エンコーダー	×	○	○
テクニカルサポート	×	収録開始まで	フルタイム

【ビーサポスタジオホームページ】
<http://bsupo.jpn.org/>



スタジオでできること
と解説Youtube動画

https://youtu.be/QrPPvSW8_fY



この動画は編集していません。
すべてセルフスイッチングの
ライブ収録です。



「ビーサポスタジオ」は「ヒマナユスタジオ六本木」と共同運営しています。

講演動画制作



【プロにお任せコース】

録画配信講演用動画の収録・制作を承ります。
クロマキー（グリーンバック）を使用した撮影が可能です。
高画像、高音質で上質の動画ができます。（6万円～）

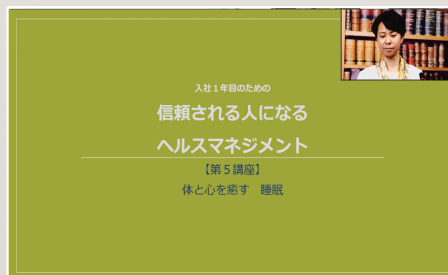
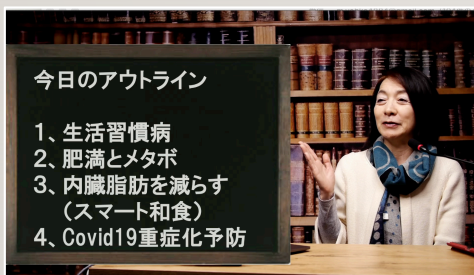
撮影形式

講演時間 約90分以内（1枠2時間で）
収録場所 港区六本木
カメラ 1～2台
（スイッチング・ズームアップ可）
マイク グースネック 2台
背景 クロマキー OR 本棚
（講演資料PPT合成可）

※原則として編集なしの一発撮りとなります。
不要箇所の削除など、収録後の編集は
別途費用を頂戴します。
※ご自身のパソコンとパワポなどのデータをご持参ください。
※撮影終了後に動画データをお渡しします。



【パワポ表示同時はめ込みレイアウト例】



有限会社ビーイングサポート・マナ

〒106-0032 東京都港区六本木7-8-5
藤和六本木コープII-1002

【お問い合わせ】

<https://besuppm.wixsite.com/b-suppo/contact>

